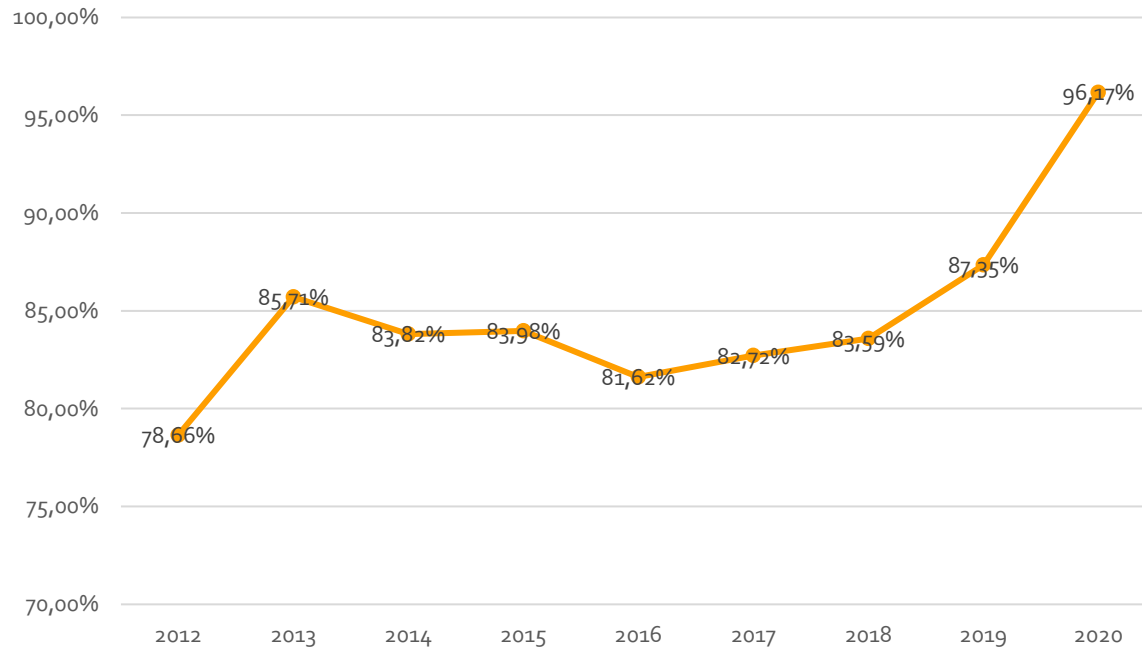


Un excellent millésime 2020 !


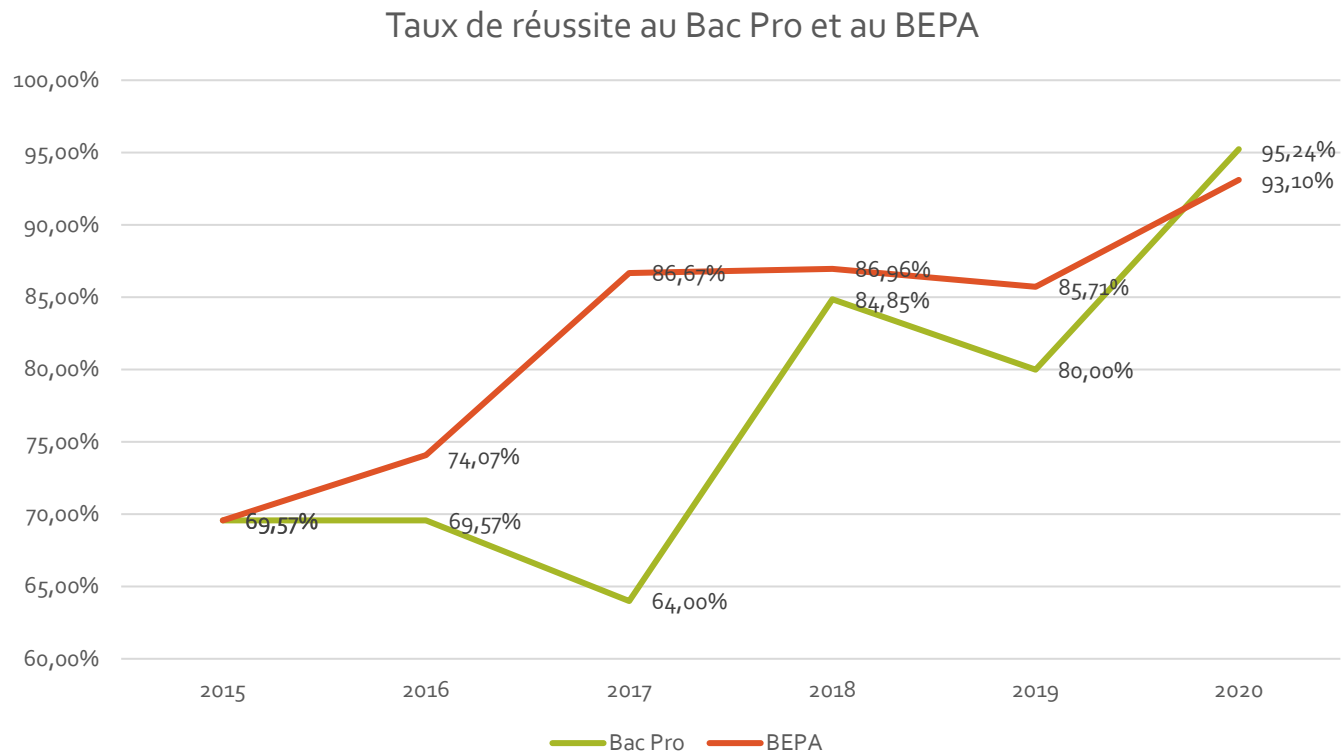


Evolution du taux de réussite du LEGTPA de Rouffach



- Sur 183 candidats présentés, 176 ont obtenu leur diplôme, soit un taux de réussite de 96,28% !
- 82,6% des élèves de 3ème ont obtenu leur brevet dont plus de la moitié avec mention.

Filières professionnelles



- 95,2% des élèves ont obtenu leur baccalauréat professionnel
- 93,1% des élèves ont obtenu leur BEPA.
- Cela fait 4 ans que le taux de réussite au BEPA est supérieur à 80%.



Le baccalauréat STAV affiche 98% de réussite, dont 60% d'élèves avec mention !

Cela fait 6 ans que le taux de réussite est au-dessus des 85% !



En **BTS Technico-commercial**, 100% des candidats ont obtenu leur diplôme dont 80% avec mention (2 très bien).



Au **baccalauréat scientifique**, le taux de réussite est de 100%, dont 76,7% de mentions (3 très bien).



En **BTS Viticulture-œnologie**, le taux de réussite est de 95,7% avec 73,9% de mentions (1 très bien)

Bac STAV, Bac Scientifique et BTS

A68110 - LEGTPA de Rouffach

Diplôme	Option	Inscrits	Présents	Admis	% déperdition	% réussite	% réussite département	% réussite régional	% réussite national
Bac Pro	CGEA	11	11	11	0	100,0	90,0	92,7	91,1
	CGEVV	10	10	9	0	90,0	91,3	91,3	90,3
Total du Bac Pro		21	21	20	0	95,2	(*) 93,37	(*) 93,69	(*) 92,89

Diplôme	Option	Inscrits	Présents	Admis	% déperdition	% réussite	% réussite département	% réussite régional	% réussite national
Bac Techno	STAV	49	49	48	0	98,0	98,0	98,0	98,3
Total du Bac Techno		49	49	48	0	98,0	(*) 97,96	(*) 98,04	(*) 98,32

Diplôme	Option	Inscrits	Présents	Admis	% déperdition	% réussite	% réussite département	% réussite régional	% réussite national
BEPA	Travaux Vigne et vin	13	13	12	0	92,3	92,3	92,3	90,9
	Trav expl poly elevage	16	16	15	0	93,8	93,8	90,3	91,4
Total du BEPA		29	29	27	0	93,1	(*) 77,88	(*) 85,84	(*) 90,42

Diplôme	Option	Inscrits	Présents	Admis	% déperdition	% réussite	% réussite département	% réussite régional	% réussite national
BTSA	Technico-commercial	20	20	20	0	100,0	100,0	100,0	92,6
	Viticulture Oenologie	24	23	22	4,17	95,7	94,6	94,6	89,9
Total du BTSA		44	43	42	2,27	97,7	(*) 91,49	(*) 90,72	(*) 91,37

TOTAL		143	142	137	0,7	96,48	90,34	92,6	92,6
-------	--	-----	-----	-----	-----	-------	-------	------	------

- Comparatif des taux de réussite du lycée de Rouffach avec les taux au niveau départemental, régional et national

- Les taux de réussite au lycée de Rouffach sont égaux ou **supérieurs** aux taux nationaux

(*) Le taux de réussite pour un diplôme des niveaux départemental, régional et national est calculé sur l'ensemble des examens proposés dans ces niveaux géographiques



LYCÉE DE ROUFFACH

epl68.fr